

SENA



MOMENTUM LITE

블루투스® 헬멧

2.0.0

한국어

RIDE CONNECTED

좋아하는 음악을 트세요. 인터콤으로 친구들과 대화하고, 내비게이션 안내 음성도 꼭 필요하죠. 물론 더 많은 것들을 Momentum Lite 블루투스® 헬멧과 함께 할 수 있습니다. 내장된 블루투스® 기능, HD 스피커와 Advanced Noise Control™이 적용된 마이크, 기술은 여러분께 자유로움을 선사할 것입니다.



블루투스® 일체형



4자 인터콤



오디오 멀티태스킹™



오디오 소스 우선순위



뮤직쉐어링



고급 노이즈 컨트롤™



1.6 Km 인터콤

시작하기

1. 이 제품에는 사용자 설명서의 기본 버전인 빠른 시작 가이드가 제공됩니다. **전체 사용자 설명서는 senablueetooth.co.kr에서 다운로드 하십시오.**
2. 최신 펌웨어로 업데이트하고 제품에 추가된 새롭고 유용한 기능들을 사용해 보십시오. **senablueetooth.co.kr**에서 펌웨어 업데이트 방법을 자세히 알아보세요.
3. Facebook과 YouTube에서 '세나블루투스코리아'를 팔로우 하시고 최신 정보, 유용한 팁 및 제품에 대한 공지 사항 등을 받아 보십시오.

SENA
BLUETOOTH KOREA
세 나 블 루 투 스 코 리 아

웹사이트 senablueetooth.co.kr
기술지원 support@senablueetooth.co.kr
온라인스토어 buy-sena.co.kr

제품보증과 책임제한을 포함한 제품과 관련된 중요 정보는 세나블루투스코리아 웹사이트상의 사용자 설명서에 기술되어 있습니다.
본 제품을 사용하는 것은 고객이 해당 협약의 모든 조항에 동의하는 것을 의미합니다.

빠른 시작 가이드

가이드 보는 방법

삽화와 기호를 통해서 제품의 사용법을 설명합니다. 새로운 기능들이 다소 생소하겠지만 표시된 방법들을 따르면 쉽게 조작할 수 있을 것입니다.

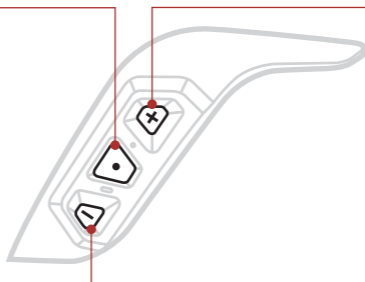


버튼

왼쪽면

가운데 버튼

(+) 버튼



(-) 버튼

빠른 시작 가이드

아이콘 일러두기



짧게 누르기 버튼을
지정된 횟수만큼
짧게 누르기



길게 누르기 지정 시간
동안 버튼을 길게 누르기



"Hello/안녕하세요"

음성안내

빠른 시작 가이드

헬멧 구조

왼쪽면

머리 통풍

외부셀



턱 통풍

블루투스
시스템
버튼

얼굴 실드

오른쪽면



충전 겸
펌웨어 업그레이드 단자

빠른 시작 가이드

블루투스 버튼

(-) 버튼

음량 줄이기
이전곡 이동
FM 라디오 켜기
및 끄기

(+) 버튼

음량 키우기
다음곡 이동
라디오 채널 스캔
스피드다이얼



파란색 / 빨간색 / 녹색
LED 표시등

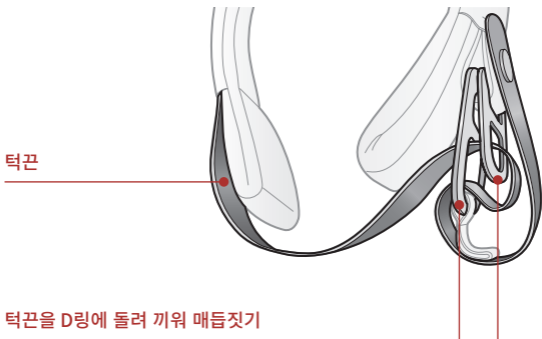
가운데 버튼

전화 받기/끊기
수신 전화 거절하기
인터콤 시작/종료
음악 재생/일시정지
인터콤 페어링 모드 진입
설정메뉴 진입

빠른 시작 가이드

턱끈

턱끈을 바깥쪽으로 살짝 당기고 헬멧을 머리에 씌웁니다.
턱끈을 턱 아래로 해서 두 개의 D링에 통과시켜 매듭짓습니다.
안전하게 고정하기 위해 목에 가까운 D링에 턱끈을 돌려 끼우고, 잡아 당깁니다.



Note: 올바른 착용을 위해 턱끈의 위치와 조임 상태를 정기적으로 확인하십시오.

빠른 시작 가이드

기본 조작

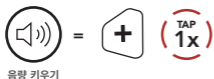
전원 켜기



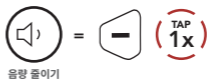
전원 끄기



음량 키우기



음량 줄이기



배터리 잔량 확인

LED로 확인



음성안내로 확인

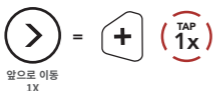
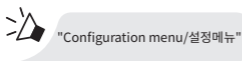
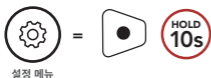


“Battery level high/medium/low/배터리가 (충분, 적당, 부족) 합니다”

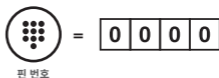
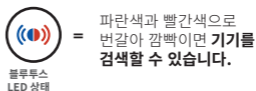
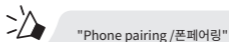
빠른 시작 가이드

블루투스 페어링 (Phone, MP3, GPS)

휴대전화 페어링



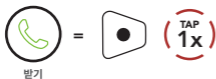
이어서 계속...



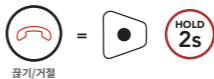
빠른 시작 가이드

휴대전화

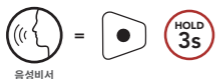
전화 받기



전화 끊기/거절하기



음성비서 호출하기

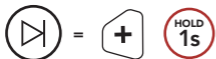


음악 재생

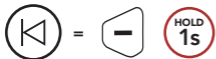
재생/일시정지



다음곡 이동



이전곡 이동



빠른 시작 가이드

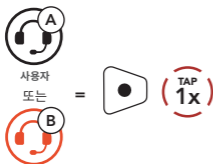
인터콤

최대 세 명의 사람들과 페어링하여 블루투스 인터콤 대화를 할 수 있습니다.

헤드셋 A와 헤드셋 B 페어링



"Intercom pairing/인터콤 페어링"



파란색 LED가 깜빡이면
인터콤 페어링이 완료된
것입니다.

빠른 시작 가이드

그룹 인터콤

그룹 인터콤 시작



그룹 인터콤
시작

그룹 인터콤 종료



그룹 인터콤
종료



"Group intercom/그룹 인터콤"



"Group intercom terminated/
그룹 인터콤 종료"

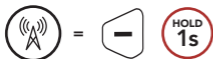


= 녹색 LED 깜박임

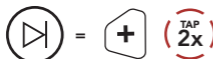
블루투스
LED 상태

라디오

FM 라디오 켜기

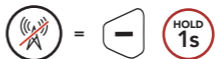


다음 탐색

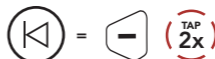


다음 탐색

FM 라디오 끄기



이전 탐색



이전 탐색

빠른 시작 가이드

설정메뉴

진입하기
설정메뉴

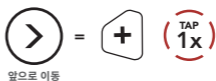


설정 메뉴



"Configuration menu/설정메뉴"

메뉴 옵션 이동

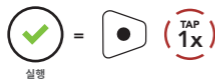


앞으로 이동

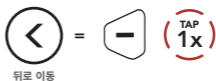


"[메뉴 안내]"

메뉴 옵션 실행



실행



뒤로 이동



"[메뉴 안내]"

빠른 시작 가이드

세나 디바이스 매니저

세나 디바이스 매니저를 통해 PC 또는 Apple 컴퓨터에서 펌웨어 업그레이드와 장치 설정을 쉽게 할 수 있습니다. 매니저 프로그램으로 스피드다이얼 저장, FM 라디오 주파수 저장을 비롯해 다양한 설정이 가능합니다. senablutooth.co.kr 을 방문하셔서 세나 디바이스 매니저를 다운로드 하시고 상세 정보를 알아보세요.

세나 스마트폰 앱

세나 스마트폰 앱으로 헤드셋 설정을 구성할 수 있으며 사용자 설명서 및 빠른 시작 가이드를 볼 수 있습니다.(영문) 앱을 사용하려면 빠른 시작 가이드의 "블루투스 페어링 (전화, MP3, GPS)" 부분의 설명에 따라 휴대전화를 헤드셋과 페어링 하십시오. 세나 스마트폰 앱을 실행하고 스마트폰에서 설정을 구성하십시오. 세나 스마트폰 앱은 앱스토어 및 구글 플레이스토어에서 다운로드 할 수 있습니다.



Download on the
App Store



GET IT ON
Google Play

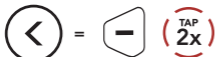
빠른 시작 가이드

문제해결

공장초기화



"Configuration menu/설정메뉴"



뒤로 탐색 2X

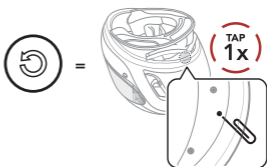


"Factory reset/공장초기화"



실행

재설정(Fault Reset)



Note: 재설정은 헤드셋을 공장초기값으로 복원하지 않습니다.

빠르게 찾아보기

유형	조작	버튼 조작
 기본 조작	전원 켜기 / 끄기	  
	음량 키우기 / 음량 줄이기	   
 휴대전화	전화 받기	 
	전화 끊기 / 거절하기	 
	음성비서	 
	스피드다이얼	 

빠르게 찾아보기

유형	조작	버튼 조작
 음악	음악 재생/일시정지	 
	다음곡 이동	 
	이전곡 이동	 
 FM 라디오	FM 라디오 켜기 및 끄기	 
	다음 탐색	 
	이전 탐색	 
 인터콤	인터콤 페어링	   
	인터콤 시작 / 종료	 
	모든 인터콤 종료	 
	그룹 인터콤 시작	  
	그룹 인터콤 종료	 

제품정보를 등록하세요



제품 정보



구입 정보



세나코리아 웹사이트
senablueetooth.co.kr



보증기간연장*



신속한 보증서비스

*무상보증기간을 2년으로 연장하기 위해서 제품 구입일로부터 30일 안에 세나코리아 웹사이트에 제품정보를 등록하세요.(세나코리아가 지정한 제품들에 한함.)

SEENA BLUETOOTH KOREA

세 나 블 루 투 스 코 리 아

웹사이트 senablueetooth.co.kr | **기술지원** support@senablueetooth.co.kr | **온라인스토어** buy-sena.co.kr

제품보증과 책임제한을 포함한 제품과 관련된 중요 정보는 세나블루투스코리아 웹사이트상의 사용자 설명서에 기술되어 있습니다. 본 제품을 사용하는 것은 고객이 해당 협약의 모든 조항에 동의하는 것을 의미합니다.

Printed in KOREA, JI

Art:SENA_MOMENTUM_Lite_QSG_KR_v2.0.0